Het updaten van de Casio Grafische rekenmachine naar een versie met de NL Examenstand

In deze tekst wordt als voorbeeld de Casio fx-CG50 (vanaf OS versie 3.50) gebruikt. Deze instructie geldt voor ook voor de Casio fx-9860GII (USB power graphic 2 - vanaf OS versie 2.11) en de Casio fx-CG20 (vanaf OS versie 3.12).

1. Sluit de Casio fx-CG50 nog niet aan op de computer

Op de fx-CG50, ga naar Link en configuur zoals op de afbeelding hiernaast.

2. Download de nieuwste OS versie op *casio-educatie.nl/examenstand*. Hier staat telkens de nieuwste OS versie die nodig is voor de Nederlandse Eindexamens wiskunde.

3. Als de download is voltooid klik dan op de gedownloade file om deze te activeren.

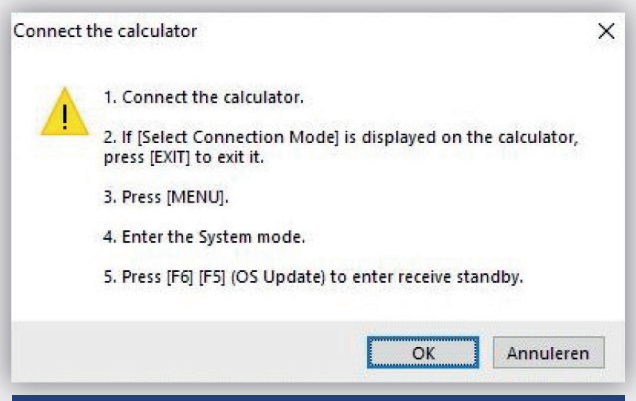

De mini-USB kabel moet goed aangedrukt worden op de GR. Deze kabel mag tijdens het updaten niet los raken!

4. Het computer programma geeft een instructie. Dat is het volgende:

- **4.1** Sluit de GR aan op de computer met de Mini-USB kabel.
- **4.2** Op de GR zal [Select connection mode] komen te staan, druk op EXIT om hier uit te gaan.
- **4.3** Druk op MENU.
- **4.4** Druk op ▤ om naar (system) te gaan.
- **4.5** Druk op F6 (->), dan op F5 (OS Update) om de GR klaar te zetten om de update te ontvangen.

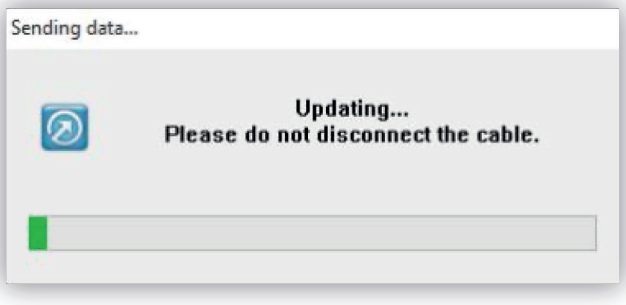

5. Wacht tot de progressie balk klaar is en dat er een venster komt met 'update is complete'.

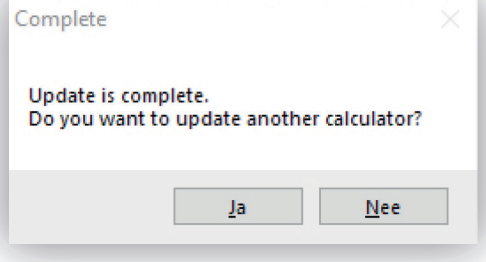

6. Koppel de usb kabel aan de rekenmachine los.